

FUSSBODEN- & DECKENAUFBAUTEN		WANDAUFBAUTEN	
A	<ul style="list-style-type: none"> 2.0 cm Belag 7.0 cm Holzbohlen (Erschließungsflochen 6cm) 3.0 cm PE-Folie 3.0 cm Trennlage 8.0 cm Polystyrol (Erschließungsflochen 10cm) 25.0 cm EPS-Isolierwolle 25.0 cm SPS 8.0 cm Bauteilschicht CB 10 	a	<ul style="list-style-type: none"> 20.0 cm MWV3 EPS-Dämmplatte 20 cm mit Schutzlage 1cm gemauert 25.0 cm EPS-Isolierwolle 2.0 cm Bauteilschicht CB 10
B	<ul style="list-style-type: none"> 2.0 cm Belag 7.0 cm Holzbohlen (Erschließungsflochen 6cm) 3.0 cm PE-Folie 3.0 cm Trennlage 8.0 cm Polystyrol (Erschließungsflochen 10cm) 25.0 cm EPS-Isolierwolle 25.0 cm SPS 8.0 cm Bauteilschicht CB 10 	b	<ul style="list-style-type: none"> 14.0 cm EPS-Dämmplatte 10 cm 2.0 cm Bauteilschicht CB 10
C	<ul style="list-style-type: none"> 2.0 cm Belag 7.0 cm Holzbohlen (Erschließungsflochen 6cm) 3.0 cm PE-Folie 3.0 cm Trennlage 8.0 cm Polystyrol (Erschließungsflochen 10cm) 25.0 cm EPS-Isolierwolle 25.0 cm SPS 8.0 cm Bauteilschicht CB 10 	c	<ul style="list-style-type: none"> 1.5 cm Kalk-Gips Putz geglättet 20.0 cm HLZ-Mauerwerk oder GSB-Mauerwerk 1.5 cm Kalk-Gips Putz geglättet
D	<ul style="list-style-type: none"> 2.0 cm Belag 7.0 cm Holzbohlen (Erschließungsflochen 6cm) 3.0 cm PE-Folie 3.0 cm Trennlage 8.0 cm Polystyrol (Erschließungsflochen 10cm) 25.0 cm EPS-Isolierwolle 25.0 cm SPS 8.0 cm Bauteilschicht CB 10 	d	<ul style="list-style-type: none"> 1.5 cm Kalk-Gips Putz geglättet 20.0 cm HLZ-Mauerwerk oder GSB-Mauerwerk 1.5 cm Kalk-Gips Putz geglättet
E	<ul style="list-style-type: none"> 2.0 cm Belag 7.0 cm Holzbohlen (Erschließungsflochen 6cm) 3.0 cm PE-Folie 3.0 cm Trennlage 8.0 cm Polystyrol (Erschließungsflochen 10cm) 25.0 cm EPS-Isolierwolle 25.0 cm SPS 8.0 cm Bauteilschicht CB 10 	e	<ul style="list-style-type: none"> 1.5 cm Kalk-Gips Putz geglättet 20.0 cm HLZ-Mauerwerk 1.5 cm Kalk-Gips Putz geglättet
F	<ul style="list-style-type: none"> 2.0 cm Belag 7.0 cm Holzbohlen (Erschließungsflochen 6cm) 3.0 cm PE-Folie 3.0 cm Trennlage 8.0 cm Polystyrol (Erschließungsflochen 10cm) 25.0 cm EPS-Isolierwolle 25.0 cm SPS 8.0 cm Bauteilschicht CB 10 	f	<ul style="list-style-type: none"> 2.0 cm Kalk-Gips Putz geglättet 20.0 cm HLZ-Mauerwerk 1.5 cm Kalk-Gips Putz geglättet
		g	<ul style="list-style-type: none"> 2.0 cm Kalk-Gips Putz geglättet 20.0 cm HLZ-Mauerwerk 1.5 cm Kalk-Gips Putz geglättet

LEGENDE

SYMBOL

- Wanddurchbruch
- Deckendurchbruch
- Balkendurchbruch
- OK Fertigung
- Median
- Festverklebung
- Strom
- Grundstücksgrenze

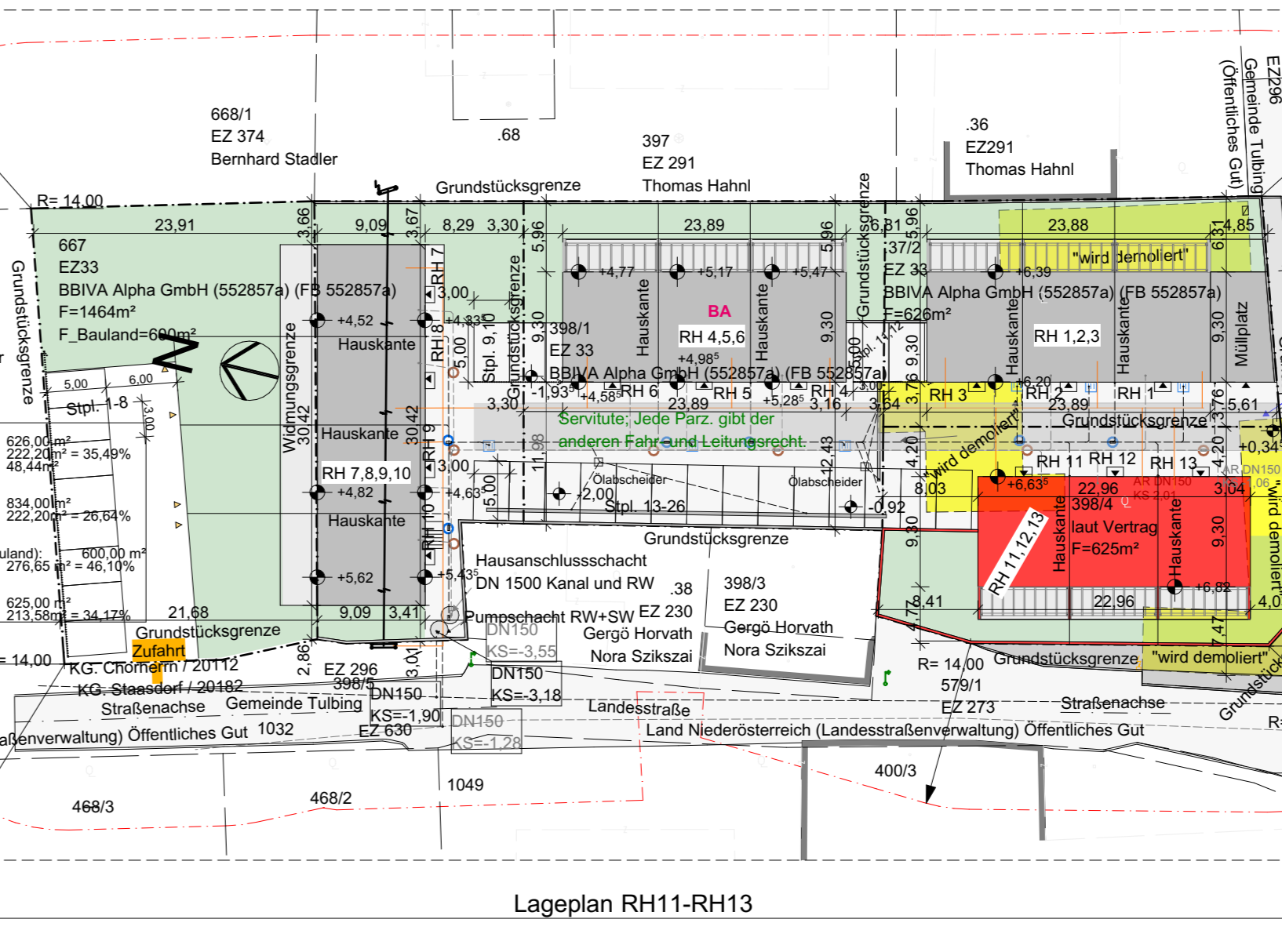
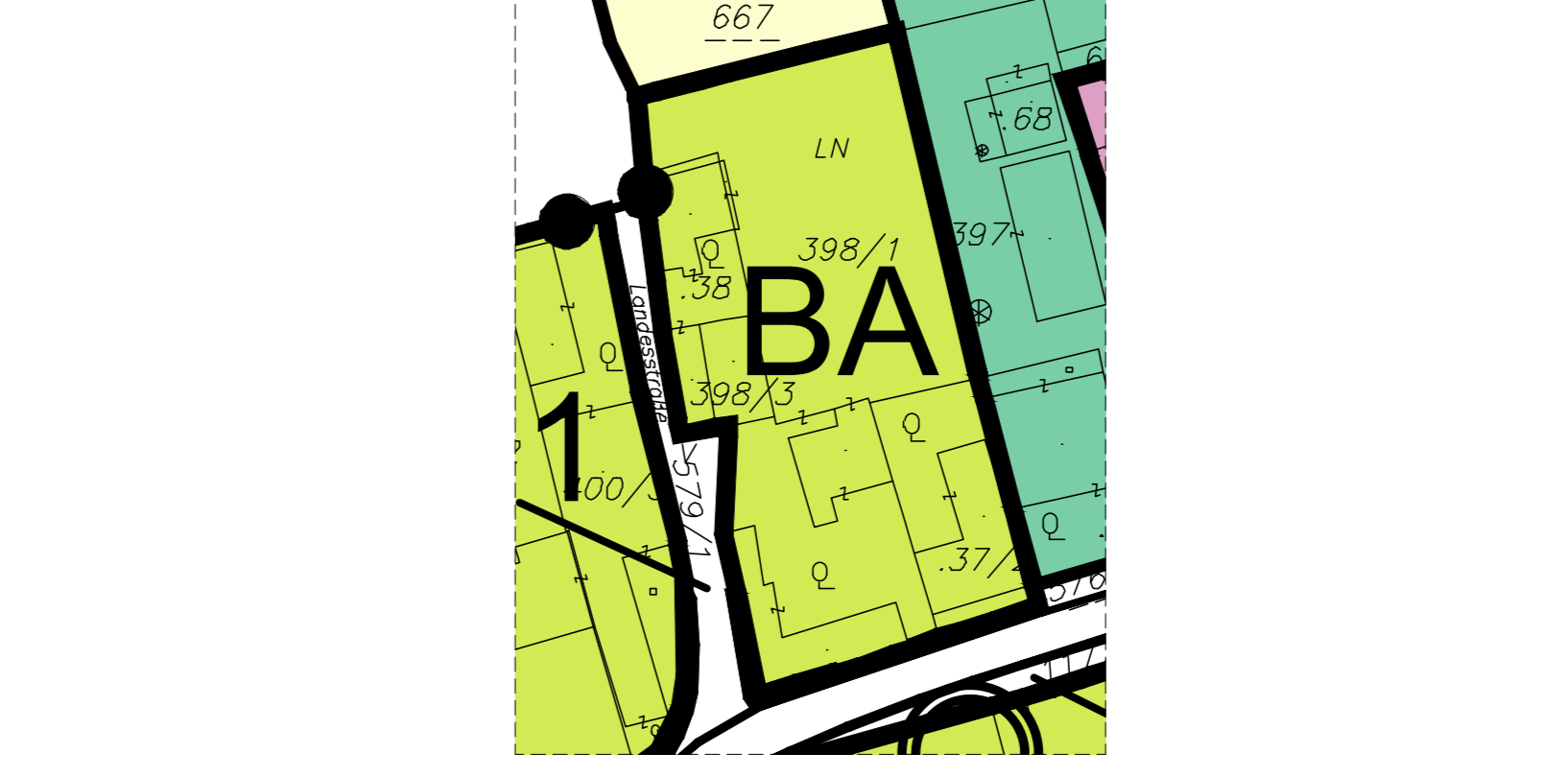
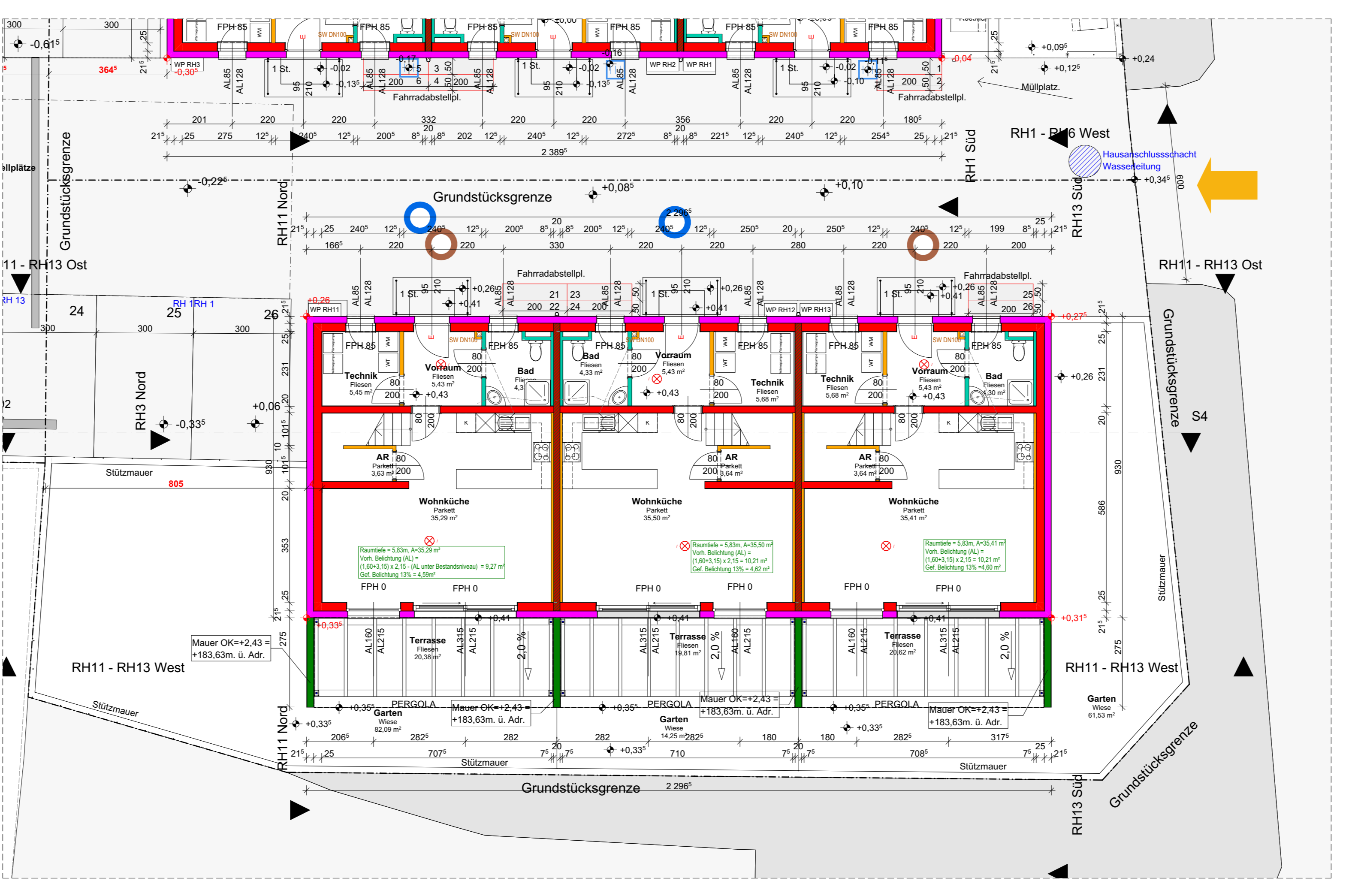
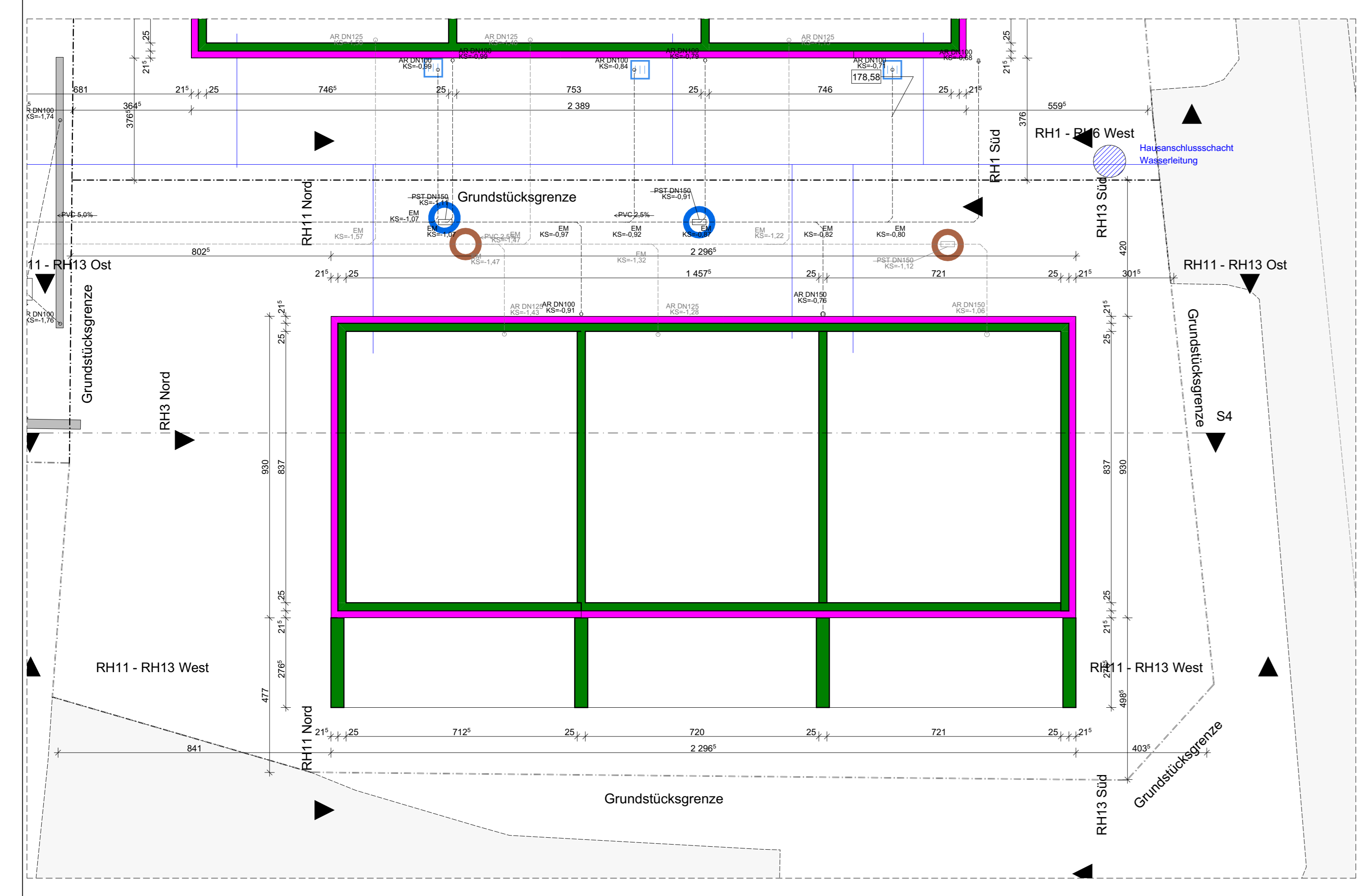
BAUWERKE

- Mauerwerk (schmiedend)
- Mauerwerk Vertriegelung SBZ
- Porenbeton
- Unverleimte Beton
- Stoßverleimte Beton
- Beton Fertigputz
- Stoß
- Stoß (allgemein)
- Heiz (allgemein)
- Dämmstoff (sehr hart)
- Dämmstoff (weich)
- Dämmstoff (allgemein)
- Glas
- Strukturputz (allgemein)
- Stoß
- Schiefer

BESCHRIFTUNG

- ABL Abfall
- AG Anstrichfläche
- AS Anstrichfläche
- BSK Brandschutzkappe
- BO Bodenplatte
- DA Deckensicherung
- DDA Deckendämmung
- DKK Deckendämmung
- DOK Deckensicherung
- DVK Deckensicherung
- FSD Fundamentstift
- FVK Fundamentkeller
- FBA Fundamentbohle
- FBL Fundamentbohle
- FL Fundamentbohle
- OK OK
- UK Unterputz
- US Unterputz
- FK Fundamentkeller
- FDK Fundamentkeller
- FDVK Fundamentkeller
- STUK Strukturputz
- STZ Strukturputz
- KT Klebefugen
- ZSL Zementstrich
- VSS Verbleib-Sicherheitsglas
- EGG Einbauglas
- UK Unterputz
- MSB Mauerwerk
- WS Wand

Bei dieser Zeichnung bzw. Ausarbeitung handelt es sich um geistiges Eigentum des Planers welches sowohl gesetzlich geschützt ist als auch in der Verantwortung des Planers steht. Jegliche Vervielfältigung, Verbreitung, Übersetzung, Bearbeitung oder Nachdruck ist ohne die Zustimmung des Planers untersagt.



Einreichplan

A B C
D E F

RH Anlage Chorherrn

REIHENHAUSLAGE CHORHERRN
3 Reihenhäuser, Einfriedungsmauer, Abbruch Bestandsgebäude

GST.NR.: 390/4 EZ: 33 KG. 2011/2 Chorherrn

AMTLICHE VERMERKE:

fortuna

BAUWERBER:
BBVA Alpha GmbH
Hafenstraße 63, 3500 Krens an der Donau

GRÜNDEIGENTUMER:
BBVA Alpha GmbH
Hafenstraße 63, 3500 Krens an der Donau

PLANVERFASSER:
Baumetierfirma Fortuna GmbH
Rathausplatz 14, 2000 Stockerau
MAIL: lambert.schmid@fortuna.at TEL: +43 22666878-22

BAUFÜHRER:

PLANNUMMER: 03.4

PLANNHALT: RH11-RH13: Fundamentplan, Erdgeschoss, 1. Obergeschoss, Dachdraufsicht, Lageplan, Flächenwidmungsplan, Ansichten, Schnitte, Höhenermittlungen, Aufbauunterlagen

MASSSTAB: 1:100, 1:500 **GEZ.:** L.S. **DATUM:** 16.03.2024