
























LEGENDE ELEKTRO

-  doppelte Datendose
CAT 5/6/7
-  Netzwerkverteiler
- E** E-ÖFFNER
-  TV
-  Daten (Min. KAT 6) Netzwerk
-  Bodendose
-  Mikrowelle
-  Geschirrspüler
-  Ceranfeld
-  2-fach Netzwerkdose
-  TV
-  Internet
-  Schukosteckdose
-  Ein/Aus-Schalter
-  Wechselschalter
-  Kreuzschalter
-  Wandbeleuchtung
-  Deckenbeleuchtung
-  Sprechanlage
-  Raumthermostat
-  Bewegungsmelder
-  Lüfter (mit Nachlaufrelais)
-  Deckenauslass
-  Kraftanschluss



FLÄCHENAUFSTELLUNG	
TOP 3.0.1	
AR	6,13 m ²
TEEKÜCHE	13,32 m ²
WC	2,56 m ²
BEH. WC	5,04 m ²
VR	2,34 m ²
WARTERAUM	10,47 m ²
WINDFANG	3,36 m ²
EMPFANG	20,45 m ²
SEKRETARIAT	24,99 m ²
BÜRO 1	23,16 m ²
BÜRO 2	20,48 m ²
BESPRECHUNG	17,9 m ²
GESAMT	150,20 m²