













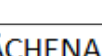


LEGENDE ELEKTRO

-  doppelte Datendose
CAT 5/6/7
-  Netzwerkverteiler
- E** E-ÖFFNER
-  TV
-  Daten (Min. KAT 6) Netzwerk
-  Bodendose
-  Mikrowelle
-  Geschirrspüler
-  Ceranfeld
-  2-fach Netzwerkdose
-  TV
-  Internet
-  Schukosteckdose
-  Ein/Aus-Schalter
-  Wechselschalter
-  Kreuzschalter
-  Wandbeleuchtung
-  Deckenbeleuchtung
-  Sprechanlage
-  Raumthermostat
-  Bewegungsmelder
-  Lüfter (mit Nachlaufrelais)
-  Deckenauslass
-  Kraftanschluss

FLÄCHENAUFSTELLUNG	
TOP 3.0.1	
AR	6,23 m ²
TEEKÜCHE	13,34 m ²
WC	1,68 m ²
BEH. WC	5,04 m ²
VR	3,66 m ²
WARTERAUM	10,3 m ²
WINDFANG	3,36 m ²
EMPFANG	20,06 m ²
SEKRETARIAT	25,47 m ²
BÜRO 1	20,56 m ²
BÜRO 2	23,35 m ²
BESPRECHUNG	18,4 m ²
GESAMT	151,45 m²